



Plieuse Manuelle SINUS

Vos plans ou documents sont pliés en quelques instants sur une largeur constante de 21 cm .

➔ EFFICACITÉ

- 1 pli par seconde.
- 10 fois plus rapide qu'un pliage manuel.
- Largeur utile des plans 1m15 ou 1m25 selon modèle.
- Longueur maxi des plans 3m50.
- Grammage maxi 70 à 150 g papier.

➔ ROBUSTESSE **Garantie 3 ans sur SINUS**

- Nos plieuses sont conçues pour un très long usage :
- Mécanisme en acier et aluminium traité.
- Ensemble (flasques et bielles) en fonte d'aluminium usinée.
- Support acier grande rigidité.
- Peinture Epoxy cuite au four.

➔ OPTIONS

- Guide profil en long pour le pliage des plans de grande longueur et de petite largeur.
- Bande anti-glisse pour le pliage des papiers lisses.

➔ ERGONOMIE

- **Débrayage du mécanisme par pédale qui libère les mains de l'opérateur** lors de l'engagement du document à plier.
- Tapis d'introduction en deux parties pour faciliter le dégagement du plan.
- Modèle agréé par le TUV RHEINLAND



Réf.	Longueur Plan m	Largeur Pli cm	Poids kg	Dimensions mm		
				longueur	largeur	hauteur
SINUS 1221	1,15	21	49	1250	520	1040
SINUS 1321	1,25	21	52	1390	520	1040

😊 **Garantie 3 ans sur SINUS** 😊



8 allée des érables, Parc République- Carnot
Bâtiment D2 - 69200 VENISSIEUX
Tel : 04.78.69.53.40 - Fax : 04.78.69.16.17



PIDANCET
3D EVOLUTION
TRIM



modello / <i>model</i> / modèle	TRIM	100	130	150	200	250
spessore max. di taglio / <i>max cutting thickness</i> / épaisseur max. de coupe	mm	0,8	0,8	0,8	0,8	0,6
lunghezza utile di taglio / <i>usable cutting length</i> / longueur utile de coupe	cm	100	130	150	200	250
lunghezza / <i>length</i> / longueur	cm	124	154	174	224	274
larghezza / <i>width</i> / largeur	cm	48	48	48	48	48
altezza con supporto / <i>height with support</i> / hauteur avec support	cm	98	98	98	98	98
altezza piano di lavoro / <i>height working plane</i> / hauteur plan de travail	cm	87	87	87	87	87
peso / <i>weight</i> / poids	kg	11	14,1	16,1	20,2	25,2
peso supporto / <i>weight of the support</i> / poids support	kg	16,3	17,1	17,6	14,4	22,8

TRIM

mm **0,8** max. spessore
max. thickness
max. épaisseur



TRIM 100/130/150/200/250.



Taglierina manuale per refilatura copie di disegni, fotografie, posters ecc. Una vasta scelta di misure di taglio. Carrello porta lama scorrevole su cuscinetti. Lama rotante in acciaio temprato. Lama fissa in acciaio inox. Riga premifoglio in plastica di alta trasparenza. Disponibile con o senza supporto smontabile, con telo per la raccolta della carta tagliata. Parti metalliche verniciate con polveri epossidiche, colore grigio RAL 7035. Accessorio: porta rotolo e lampada illuminazione zona di taglio.



Manual cutter ideal for cutting drawings, photographs, posters etc. A choice of several different cutting widths. Smooth running blade carriage. Rotary blade in hardened steel. Fixed blade in inox. Sheet press made of transparent plastic. Available with or without stand and retrieval tray for trimmings. Metallic components epoxy powder coated, colour grey RAL 7035. Accessory: roll-holder and lamp over cutting area.



Coupeuse manuelle pour façonnage de dessins, photos, posters, etc. Un choix de différentes largeurs utiles. Chariot porte lame souple d'utilisation. Lama giratoire en acier trempé. Lama fixe en acier inox. Presse-feuille plastique transparent. Disponible avec ou sans support et plateau de réception des chutes de papier. Parties métalliques vernissées avec des poudres époxydes, couleur gris RAL 7035. Accessoire: porte rouleau et lampe au dessus du plan du coupe.

modello / model / modèle	POWER TRIM PLUS	105	145	165	210	250
spessore max. di taglio / max cutting thickness / épaisseur max. de coupe	mm	2,2	2,2	2,2	2,2	2,2
lunghezza utile di taglio / usable cutting length / longueur utile de coupe	cm	105	145	165	210	250
lunghezza / length / longueur	cm	129	169	190	234	274
larghezza / width / largeur	cm	48	48	48	48	48
altezza con supporto / height with support / hauteur avec support	cm	95	95	95	95	95
altezza piano di lavoro / height working plane / hauteur plan de travail	cm	87	87	87	87	87
peso / weight / poids	kg	18	21	23	26	29
peso supporto / weight of the support / poids support	kg	19	22	23,5	26,5	29,5

POWER TRIM PLUS

mm **2,2** max. spessore
max. thickness
max. épaisseur



POWER TRIM PLUS 105/145/165/210/250.



Taglierina manuale con testa di taglio a lama rotante in acciaio temprato, montata su barra quadrata di scorrimento. Robusto carrello porta lama scorrevole su cuscinetti. Lama fissa in acciaio inox verniciata, montata su un piano di taglio rinforzato. Supporto con telo per la raccolta della carta tagliata. Parti metalliche verniciate con polveri epossidiche, colore grigio RAL 7035. Completa di squadretta mobile di contenimento. Accessorio: porta rotolo e lampada illuminazione zona di taglio.



Manual cutter with rotating blade in hardened steel, mounted on a square sliding bar. Robust blade holding carriage moving on bearings. Fixed blade in painted stainless steel, mounted on a reinforced cutting plane. Stand and retrieval tray for trimmings included. Metallic components epoxy powder coated, colour grey RAL 7035. Complete with moveable guide. Accessory: roll-holder and lamp over cutting area.



Coupeuse manuelle avec tête de coupe à lame giratoire en acier trempé, montée sur barre carrée de glissement. Chariot robuste porte-lame glissant sur roulements. Lama fixe en acier inox vernissée, montée sur un plan de coupe renforcé. Support et collecteur papier coupe. Parties métalliques vernissées avec des poudres époxydes, couleur gris RAL 7035. Guide mobile inclus. Accessoire: porte-rouleau et lampe au dessus du plan du coupe.


modello / <i>model</i> / modèle	STRONG TRIM PRO	130	180	230
spessore max. di taglio / <i>max cutting thickness</i> / épaisseur max. de coupe	mm	4,5	4,5	4,5
lunghezza utile di taglio / <i>usable cutting length</i> / longueur utile de coupe	cm	130	180	230
lunghezza / <i>length</i> / longueur	cm	174	224	274
larghezza / <i>width</i> / largeur	cm	50	50	50
altezza c/bancale / <i>height with stand</i> / hauteur avec support	cm	105	105	105
altezza piano di lavoro / <i>height working table</i> / hauteur plan de travail	cm	87	87	87
peso / <i>weight</i> / poids	kg	14	16	18
peso supporto / <i>weight of the support</i> / poids support	kg	20	23	27


STRONG TRIM PRO


mm **4,5** max. spessore
max. thickness
max. épaisseur



STRONG TRIM PRO 130/180/230.

 Taglierina manuale con testa di taglio a doppia lama rotante in acciaio temprato particolarmente robusta per maggiori spessori di taglio, montata su barra rettangolare di scorrimento e taglio in entrambe le direzioni. Robusto carrello porta lama scorrevole su cuscinetti. Lama fissa in acciaio inox verniciata, montata su un piano di taglio rinforzato. Supporto con telo per la raccolta della carta tagliata. Parti metalliche verniciate con polveri epossidiche, colore grigio RAL 7035. Completa di squadrette mobili di contenimento. Accessori: porta rotolo, lampada illuminazione taglio e barra premifoglio.

 Manual trimmer with two rotating blades for cutting in both directions. Particularly strong for cutting thicker materials, strong blade holder carriage sliding on bearings mounted on a rectangular sliding bar. Fixed blade in painted stainless steel mounted on a reinforced cutting plane. Stand with paper collecting tray. Metallic components varnished with epoxy powder colour grey RAL 7035. provided with movable reference square. Optional: roll holder, lamp over the cutting area and sheet holder

 Rogneuse manuelle à tête de coupe à double lame rotative en acier trempé particulièrement robuste pour les grosses épaisseurs de coupe, montée sur barre de coulissement rectangulaire et coupe dans les deux directions. Robuste chariot porte-lame glissant sur paliers. Lama fixe en acier inox peint, montée sur un plan de coupe renforcé. Support avec toile de collecte du papier coupé. Parties métalliques peintes avec des poudres époxy gris RAL 7035. Livrée avec équerres mobiles. Accessoires : porte-rouleau, lampe éclairage coupe et barre de compression de la feuille

